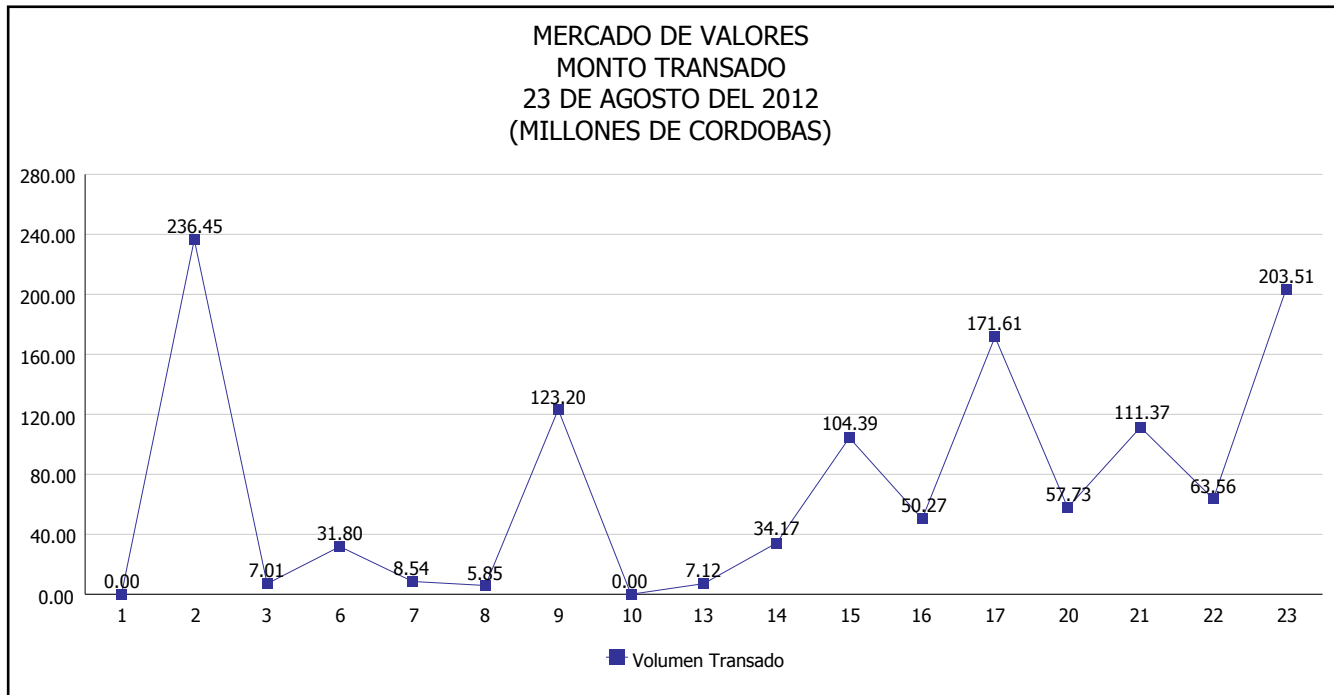


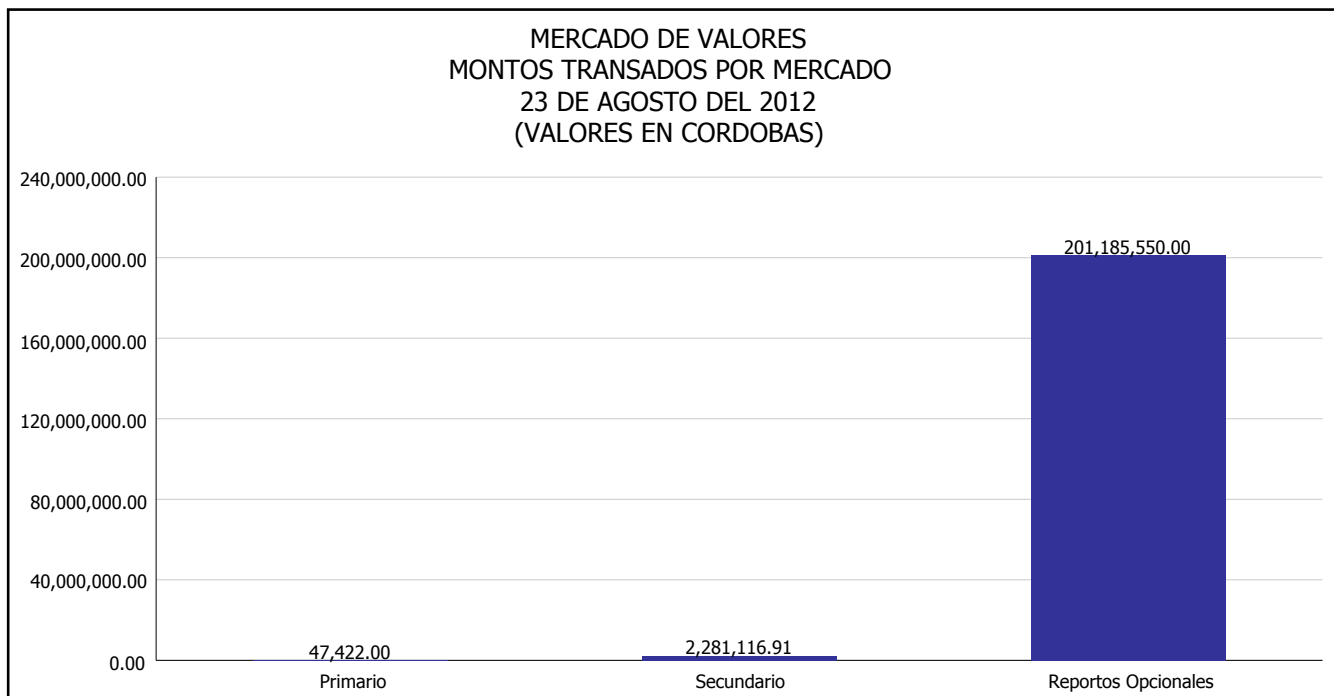


INTENDENCIA DE VALORES INFORME DIARIO MERCADO DE VALORES DE NICARAGUA

Superintendencia de Bancos y de Otras
Instituciones Financieras de Nicaragua




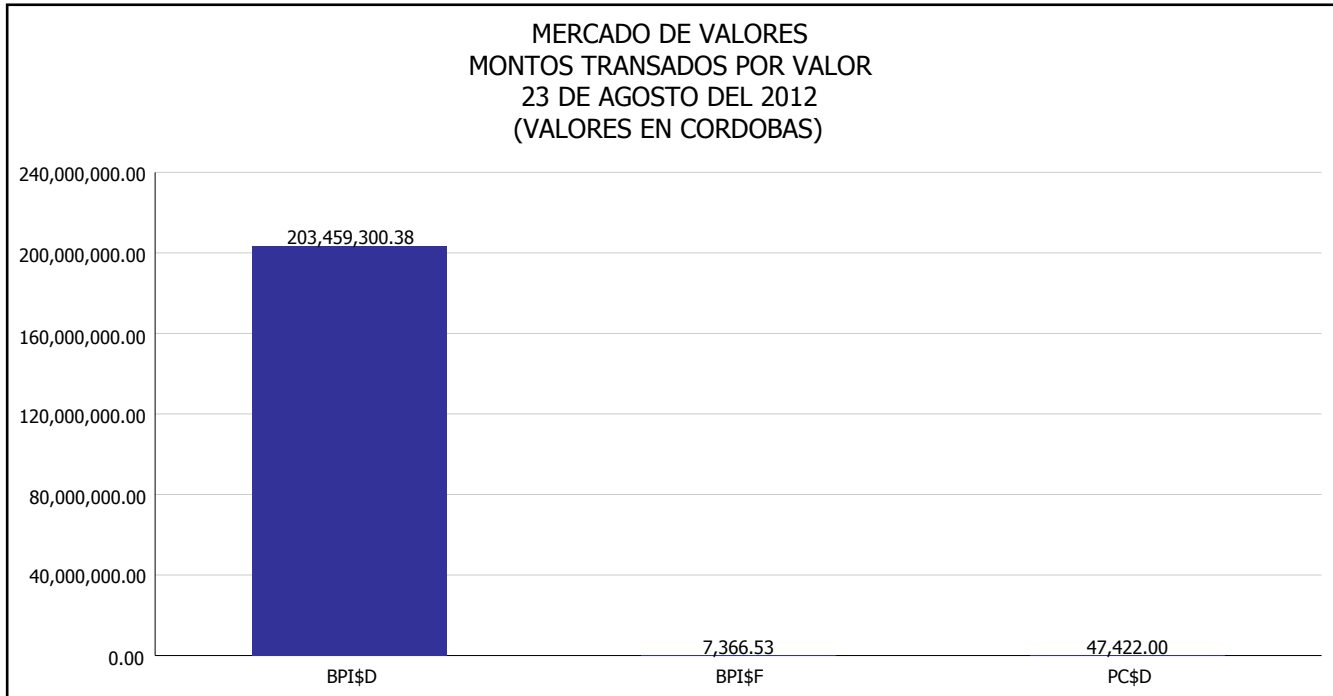
Del 1 al 23 de Agosto del 2012, en el mercado de valores se han transado C\$ 1,216,591,210.97





INTENDENCIA DE VALORES INFORME DIARIO MERCADO DE VALORES DE NICARAGUA

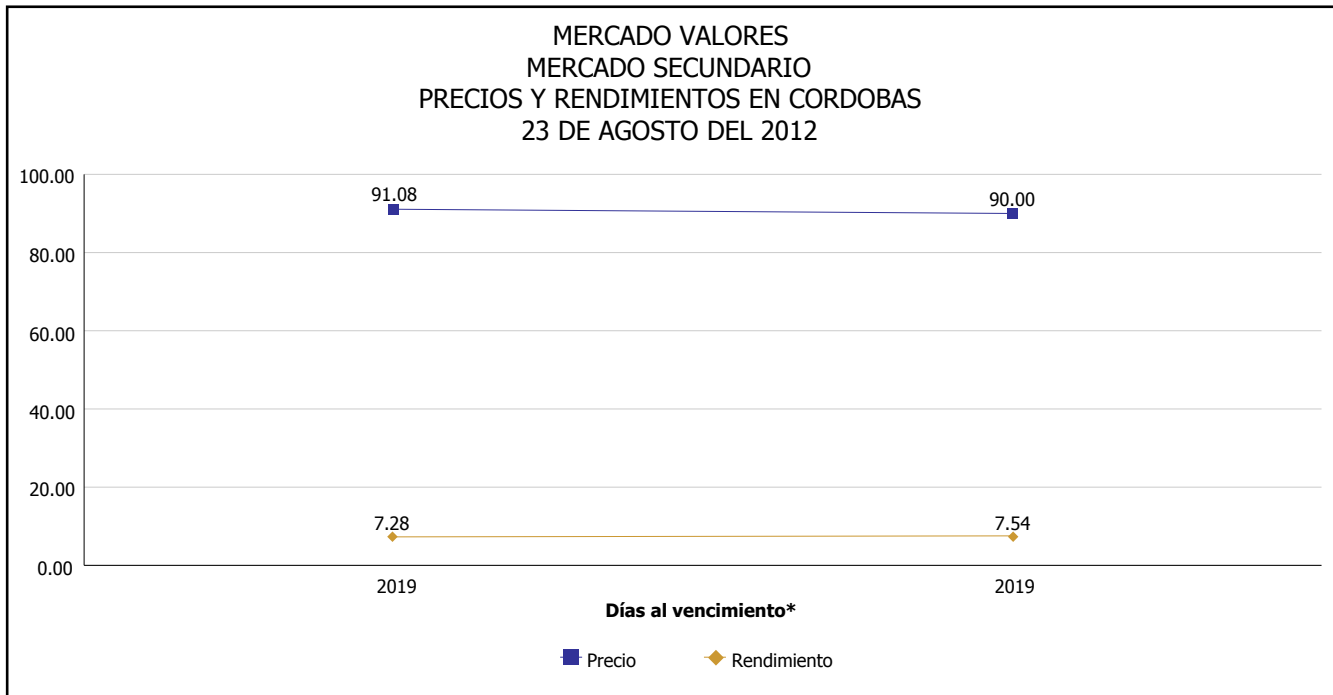
Superintendencia de Bancos y de Otras
Instituciones Financieras de Nicaragua



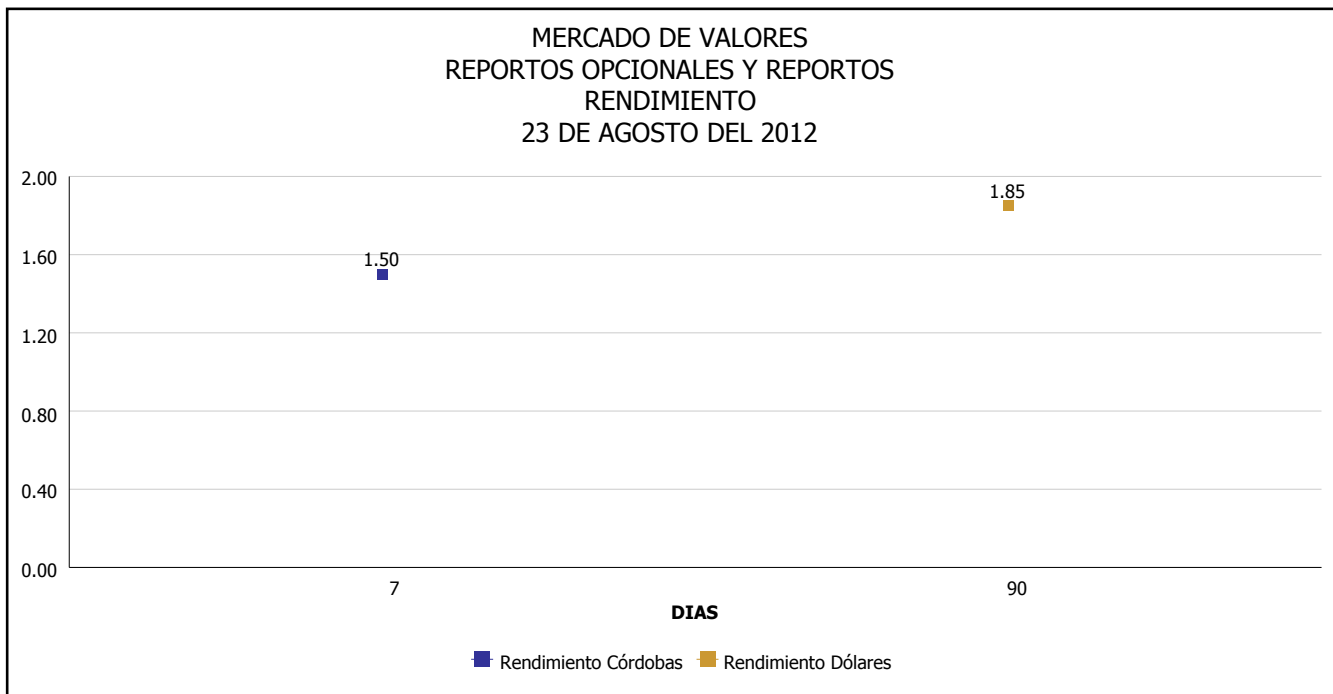


INTENDENCIA DE VALORES INFORME DIARIO MERCADO DE VALORES DE NICARAGUA

Superintendencia de Bancos y de Otras
Instituciones Financieras de Nicaragua



*Para los BPI se presentan años al vencimiento



Fuente: Bolsa de Valores de Nicaragua



Superintendencia de Bancos y de Otras
Instituciones Financieras de Nicaragua

**INTENDENCIA DE VALORES
INFORME DIARIO
MERCADO DE VALORES DE NICARAGUA**

HECHOS RELEVANTES EN MERCADOS INTERNACIONALES

Nueva York, 23 ago (EFE).- Wall Street firmó hoy su mayor caída de agosto en una jornada en la que volvió a instalarse en los mercados los miedos a una ralentización de la economía mundial tras una tanda de datos peor de lo esperado en Estados Unidos y China y las renovadas dudas sobre la crisis en la zona euro.

El Dow Jones de Industriales, la referencia de la principal plaza financiera del mundo y que agrupa a 30 de las mayores empresas de Estados Unidos, cerró la sesión con un descenso del 0,88 % hasta los 13.057,46 puntos, su nivel más bajo desde que el pasado 3 de agosto reconquistó la barrera de las 13.000 unidades.

También se tiñeron de rojo los otros dos índices de referencia del parque neoyorquino: el selectivo S&P 500, que mide la evolución de las 500 mayores empresas del país, cerró con un descenso del 0,81 % hasta 1.402,08 enteros, y el índice tecnológico Nasdaq cedió el 0,66 % hasta 3.053,4 puntos.

PRINCIPALES INDICES BURSATILES EE-UU				
	CIERRE DEL DIA		VARIACIONES	
INDICES	22/08/2012	23/08/2012	ABSOLUTA	RELATIVA
Dow Jones	13,172.76	13,057.46	-115.30	-0.88%
Nasdaq	3,073.67	3,053.40	-20.27	-0.66%
S&P	1,413.49	1,402.08	-11.41	-0.81%